



AQUÍ VIVE LA DEMOCRACIA

CAMARA DE REPRESENTANTES

ESTADOS FINANCIEROS A 30 DE NOVIEMBRE DE 2022

ACTA DE PUBLICACIÓN

OMED MEJIA MORENO, JEFE DE LA SECCIÓN DE CONTABILIDAD DE LA HONORABLE CAMARA DE REPRESENTANTES, EN CUMPLIMIENTO DEL NUMERAL 37, ARTICULO 38 DE LA LEY 1952 DE 2019, LA LEY 1712 DE 2014 Y LAS RESOLUCIONES 706 DE 2016 Y 182 DE MAYO 19 DE 2017 NUMERAL 3.3, ARTICULO 1, CONFORME A LO SEÑALADO EN EL MARCO NORMATIVO PARA ENTIDADES DE GOBIERNO ADOPTADO MEDIANTE RESOLUCION 0533 EXPEDIDA POR LA CONTADURIA GENERAL DE LA NACIÓN, PROCEDE A PUBLICAR EN LA PAGINA WEB Y EN LUGAR VISIBLE DE LA ENTIDAD, EL INFORME FINANCIERO Y CONTABLE POR EL PERIODO COMPRENDIDO DEL 01 AL 30 DE NOVIEMBRE DE 2022.

OMED MEJIA MORENO
Jefe Sección Contabilidad
T.P. No 110297-T

BOGOTÁ D.C., DICIEMBRE 21 DE 2022.

AQUÍ VIVE LA DEMOCRACIA

JOHN ABIUD RAMIREZ BARRIENTOS, REPRESENTANTE LEGAL, DANIEL ENRIQUE CURE PEREZ, JEFE DIVISION FINANCIERA Y PRESUPUESTO Y OMED MEJIA MORENO, JEFE SECCION DE CONTABILIDAD.

En ejercicio de las facultades legales que les confiere las leyes 1318 de 2009, Ley 5ª de 1992, la Ley 43 de 1990 y en cumplimiento en lo estipulado en las Resoluciones 706 de diciembre de 2016 y 182 del 19 de mayo de 2017 expedidas por la Contaduría General de la Nación.

CERTIFICAN:

Que los saldos del Informe Financiero y Contable revelan las operaciones, transacciones y hechos realizados por la CAMARA DE REPRESENTANTES con corte a noviembre 30 de 2022, fueron tomados fielmente de los libros de contabilidad generados por el Sistema Integrado de Información Financiera SIIF Nación y estos se elaboraron conforme a lo estipulado en el Marco Normativo para Entidades de Gobierno, adoptado mediante resolución 0533 de 2015, de la Contaduría General de la Nación.

Que el Informe Financiero y contable de la CAMARA DE REPRESENTANTES con corte a 30 de noviembre de 2022, revela el valor total de activos, pasivos, patrimonio, ingresos, gastos y cuentas de orden, reportados en el libro mayor emitido por el SIIF a 30 de noviembre de 2022.


Expedida en Bogotá D.C, a los 21 días del mes de diciembre de 2022.



JOHN ABIUD RAMIREZ BARRIENTOS
Director Administrativo
Representante Legal



DANIEL ENRIQUE CURE PEREZ
Jefe División Financiera y de Presupuesto



OMED MEJIA MORENO
Jefe Sección de Contabilidad
T.P. No 110297-T

**CAMARA DE REPRESENTANTES
ESTADO DE SITUACION FINANCIERA**

Al 30 de Noviembre de 2022

Valores en pesos Colombianos con decimales

| CODIGO | | 2022 | 2021 | VARIAC.ABS. | VARIAC. % |
|----------|---------------------------------------|---------------------------|---------------------------|---------------------------|----------------|
| | | Noviembre | Noviembre | | |
| 1 | ACTIVO | | | | |
| | CORRIENTE | 1.457.321.009,56 | 22.926.156.903,24 | -21.468.835.893,68 | -93,64% |
| 11 | EFFECTIVO Y EQUIVALENTES AL EFFECTIVO | 9.489.291,51 | 12.779.751,07 | -3.290.459,56 | -25,75% |
| 13 | CUENTAS POR COBRAR | 943.775.893,23 | 891.643.293,62 | 52.132.599,61 | 5,85% |
| 19 | OTROS ACTIVOS | 504.055.824,82 | 22.021.733.858,55 | -21.517.678.033,73 | -97,71% |
| | NO CORRIENTE | 217.888.373.212,78 | 155.705.961.078,52 | 62.182.412.134,26 | 39,94% |
| 13 | CUENTAS POR COBRAR | 141.532.256,00 | 141.532.256,00 | 0,00 | 0,00% |
| 16 | PROPIEDADES PLANTA Y EQUIPO | 211.963.756.957,49 | 150.998.612.648,23 | 60.965.144.309,26 | 40,37% |
| 19 | OTROS ACTIVOS | 5.783.083.999,29 | 4.565.816.174,29 | 1.217.267.825,00 | 26,66% |
| | TOTAL ACTIVO | 219.345.694.222,34 | 178.632.117.981,76 | 40.713.576.240,58 | 22,79% |
| | 8 CUENTAS DE ORDEN DEUDORAS | 0,00 | 0,00 | 0,00 | 0,00% |
| 81 | ACTIVOS CONTINGENTES | 2.449.130.076,00 | 2.572.569.550,00 | -123.439.474,00 | -4,80% |
| 83 | DEUDORAS DE CONTROL | 15.595.727.130,81 | 16.463.699.114,11 | -867.971.983,30 | -5,27% |
| 89 | DEUDORAS POR CONTRA (CR) | -18.044.857.206,81 | -19.036.268.664,11 | 991.411.457,30 | -5,21% |

CAMARA DE REPRESENTANTES
ESTADO DE SITUACION FINANCIERA
Al 30 de Noviembre de 2022
Valores en pesos Colombianos con decimales

| CODIGO | PASIVO | 2022 | 2021 | VARIAC.ABS. | VARIAC. % |
|----------|------------------------------------|---------------------------|---------------------------|--------------------------|---------------|
| | | Noviembre | Noviembre | | |
| 2 | CORRIENTE | 43.242.049.209,94 | 36.460.785.793,85 | 6.781.263.416,09 | 18,60% |
| 24 | CUENTAS POR PAGAR | 13.321.754.339,94 | 8.867.595.934,85 | 4.454.158.405,09 | 50,23% |
| 25 | BENEFICIOS A LOS EMPLEADOS | 28.730.643.191,00 | 23.944.614.181,00 | 4.786.029.010,00 | 19,99% |
| 27 | PROVISIONES | 1.189.651.679,00 | 3.648.575.678,00 | -2.458.923.999,00 | -67,39% |
| | NO CORRIENTE | 1.371.970.696,00 | 1.204.101.071,00 | 167.869.625,00 | 13,94% |
| 25 | BENEFICIOS A LOS EMPLEADOS | 1.371.970.696,00 | 1.204.101.071,00 | 167.869.625,00 | 13,94% |
| | TOTAL PASIVO | 44.614.019.905,94 | 37.664.886.864,85 | 6.949.133.041,09 | 18,45% |
| 3 | PATRIMONIO | | | | |
| 31 | PATRIMONIO ENTIDADES DE GOBIERNO | 174.731.674.316,40 | 140.967.231.116,91 | 33.764.443.199,49 | 23,95% |
| | TOTAL PATRIMONIO | 174.731.674.316,40 | 140.967.231.116,91 | 33.764.443.199,49 | 23,95% |
| | TOTAL PASIVO + PATRIMONIO | 219.345.694.222,34 | 178.632.117.981,76 | 40.713.576.240,58 | 22,79% |
| 9 | CUENTAS DE ORDEN ACREEDORAS | 0,00 | 0,00 | 0,00 | 0,00% |
| 91 | PASIVOS CONTINGENTES | 29.039.256.847,10 | 21.624.348.918,54 | 7.414.907.928,56 | 34,29% |
| 99 | ACREEDORAS POR CONTRA (DB) | -29.039.256.847,10 | -21.624.348.918,54 | -7.414.907.928,56 | 34,29% |

JOHN ABIUD RAMIREZ BARRIENTOS
Representante Legal

DANIEL ENRIQUE CURE PEREZ
Jefe División Financiera y Presupuesto

OMED MEJIA MORENO
Jefe Sección de Contabilidad
T.P. No. 110297-T

AQUÍ VIVE LA DEMOCRACIA

**CAMARA DE REPRESENTANTES
ESTADO DE SITUACION FINANCIERA
Al 30 de Noviembre de 2022**
Valores en pesos Colombianos con decimales

| CODIGO | | 2022 Noviembre | 20221 Noviembre | VARIAC.ABS. | VARIAC. % |
|----------|---|---------------------------|---------------------------|---------------------------|----------------|
| 1 | ACTIVO | | | | |
| | CORRIENTE | 1.457.321.009,56 | 22.926.156.903,24 | -21.468.835.893,68 | -93,64% |
| | 11 EFECTIVO Y EQUIVALENTES AL EFECTIVO | 9.489.291,51 | 12.779.751,07 | -3.290.459,56 | -25,75% |
| 1105 | CAJA | 8.000.000,00 | 7.800.000,00 | 200.000,00 | 2,56% |
| 1110 | DEPOSITOS EN INSTITUCIONES FINANCIERAS | 1.489.291,51 | 4.979.751,07 | -3.490.459,56 | -70,09% |
| | 13 CUENTAS POR COBRAR | 943.775.893,23 | 891.643.293,62 | 52.132.599,61 | 5,85% |
| 1311 | CONTRIBUCIONES TASAS E INGRESOS NO TRIB. | 0,00 | 114.160.500,00 | -114.160.500,00 | -100,00% |
| 1384 | OTRAS CUENTAS POR COBRAR | 1.377.984.018,43 | 1.034.758.542,18 | 343.225.476,25 | 33,17% |
| 1386 | DETERIORO CUENTAS POR COBRAR | -434.208.125,20 | -257.275.748,56 | -176.932.376,64 | 68,77% |
| | 19 OTROS ACTIVOS | 504.055.824,82 | 22.021.733.858,55 | -21.517.678.033,73 | -97,71% |
| 1905 | BIENES Y SERV. PAGADOS POR ANTICIP. | 414.922.643,82 | 393.443.855,85 | 21.478.787,97 | 5,46% |
| 1906 | AVANCES Y ANTICIPOS ENTREGADOS | 0,00 | 21.628.290.002,70 | -21.628.290.002,70 | -100,00% |
| 1908 | RECURSOS ENTREGADOS EN ADMINISTRACIÓN | 89.133.181,00 | | 89.133.181,00 | 100,00% |
| | NO CORRIENTE | 217.888.373.212,78 | 155.705.961.078,52 | 62.182.412.134,26 | 39,94% |
| | 13 CUENTAS POR COBRAR | 141.532.256,00 | 141.532.256,00 | 0,00 | 0,00% |
| 1384 | OTRAS CUENTAS POR COBRAR | 141.532.256,00 | 141.532.256,00 | 0,00 | 0,00% |
| | 16 PROP. PLANTA Y EQUIPO | 211.963.756.957,49 | 150.998.612.648,23 | 60.965.144.309,26 | 40,37% |
| 1605 | TERRENOS | 20.135.711.356,00 | 20.135.711.356,00 | 0,00 | 0,00% |
| 1635 | BIENES MUEBLES EN BODEGA | 62.086.478.416,81 | 68.611.997,16 | 62.017.866.419,65 | 90389,25% |
| 1637 | PROPIEDAD, PLANTA Y EQUIPO NO EXPLO | 11.506.556.568,12 | 4.810.194.053,38 | 6.696.362.514,74 | 139,21% |
| 1640 | EDIFICACIONES | 118.769.474.171,00 | 118.277.442.571,00 | 492.031.600,00 | 0,42% |
| 1645 | PLANTAS DUCTOS Y TUNELES | 88.509.405,96 | 108.457.028,96 | -19.947.623,00 | -18,39% |
| 1655 | MAQUINARIA Y EQUIPO | 5.404.678.231,07 | 6.995.279.211,82 | -1.590.600.980,75 | -22,74% |
| 1660 | EQUIPO MEDICO Y CIENTIFICO | 52.981.522,98 | 52.981.522,98 | 0,00 | 0,00% |
| 1665 | MUEBLES, ENS. Y EQ. OFICINA | 2.635.584.535,19 | 3.749.850.197,72 | -1.114.265.662,53 | -29,71% |
| 1670 | EQUIPO DE COMP. Y COMUNICA | 13.342.004.950,65 | 15.594.643.877,42 | -2.252.638.926,77 | -14,44% |
| 1675 | EQUIPO DE TRANS., TRAC Y ELE | 7.280.881.773,34 | 6.931.683.773,35 | 349.197.999,99 | 5,04% |
| 1681 | BIENES DE ARTE Y CULTURA | 95.333.024,52 | 95.333.024,52 | 0,00 | 0,00% |
| 1685 | DEPRECIACION ACUMULADA | -29.332.917.263,26 | -25.720.056.231,19 | -3.612.861.032,07 | 14,05% |
| 1695 | DETERIORO ACUMULADO | -101.519.734,89 | -101.519.734,89 | 0,00 | 0,00% |
| | 19 OTROS ACTIVOS | 5.783.083.999,29 | 4.565.816.174,29 | 1.217.267.825,00 | 26,66% |
| 1905 | BIENES Y SERV. PAGADOS POR ANTICIP. | 0,00 | 890.871.889,32 | -890.871.889,32 | -100,00% |
| 1970 | ACTIVOS INTANGIBLES | 6.282.053.696,25 | 4.149.429.133,45 | 2.132.624.562,80 | 51,40% |
| 1975 | AMORTIZACIÓN ACUMULADA | -498.969.696,96 | -474.484.848,48 | -24.484.848,48 | 5,16% |
| | TOTAL ACTIVO | 219.345.694.222,34 | 178.632.117.981,76 | 40.713.576.240,58 | 22,79% |
| | 8 CUENTAS DE ORDEN DEUDORAS | 0,00 | 0,00 | 0,00 | 0,00% |
| | 81 ACTIVOS CONTINGENTES | 2.449.130.076,00 | 2.572.569.550,00 | -123.439.474,00 | -4,80% |
| 8120 | LITIGIOS Y MECANISMOS ALT. SOL. CONF. | 2.449.130.076,00 | 2.572.569.550,00 | -123.439.474,00 | -4,80% |
| | 83 DEUDORAS DE CONTROL | 15.595.727.130,81 | 16.463.699.114,11 | -867.971.983,30 | -5,27% |
| 8315 | BIENES Y DERECHOS RETIRADOS | 7.422.330.087,40 | 8.290.302.070,70 | -867.971.983,30 | -10,47% |
| 8361 | RESPONSABILIDADES EN PROCESO | 8.173.397.043,41 | 8.173.397.043,41 | 0,00 | 0,00% |
| | 89 DEUDORAS POR CONTRA (CR) | -18.044.857.206,81 | -19.036.268.664,11 | 991.411.457,30 | -5,21% |
| 8905 | ACTIVOS CONTINGENTES POR CONTRA(CR) | -2.449.130.076,00 | -2.572.569.550,00 | 123.439.474,00 | -4,80% |
| 8915 | DEUDORAS DE CONTROL POR CONTRA(CR) | -15.595.727.130,81 | -16.463.699.114,11 | 867.971.983,30 | -5,27% |


AQUÍ VIVE LA DEMOCRACIA


**CAMARA DE REPRESENTANTES
ESTADO DE SITUACION FINANCIERA
Al 30 de Noviembre de 2022**

Valores en pesos Colombianos con decimales

| CODIGO | | 2022 Noviembre | 2021 Noviembre | VARIAC.ABS. | VARIAC. % |
|----------|--|---------------------------|---------------------------|--------------------|-------------|
| 2 | PASIVO | | | | |
| | CORRIENTE | <u>43.242.049.209,94</u> | <u>36.460.785.793,85</u> | 6.781.263.416,09 | 18,60% |
| | 24 CUENTAS POR PAGAR | <u>13.321.754.339,94</u> | <u>8.867.595.934,85</u> | 4.454.158.405,09 | 50,23% |
| 2401 | ADQUISICION DE BIENES Y SERVICIOS NLES | 4.561.886.302,28 | 406.911.688,88 | 4.154.974.613,40 | 1021,10% |
| 2407 | RECURSOS A FAVOR DE TERCROS | 397.462.658,00 | 38.663,00 | 397.423.995,00 | 1027918,15% |
| 2424 | DESCUENTOS DE NOMINA | 1.944.784.643,00 | 2.278.260.044,00 | -333.475.401,00 | -14,64% |
| 2436 | RETEFUENTE E IMPUESTO DE TIMBRE | 1.847.200.799,59 | 3.796.045.852,59 | -1.948.845.053,00 | -51,34% |
| 2460 | CRÉDITOS JUDICIALES | 1.456.883.202,00 | 0,00 | 1.456.883.202,00 | 100,00% |
| 2490 | OTRAS CUENTAS POR PAGAR | 3.113.536.735,07 | 2.386.339.686,38 | 727.197.048,69 | 30,47% |
| | 25 BENEFICIOS A LOS EMPLEADOS | <u>28.730.643.191,00</u> | <u>23.944.614.181,00</u> | 4.786.029.010,00 | 19,99% |
| 2511 | BENEFICIOS A LOS EMPLEADOS A CORTO PLAZO | 28.730.643.191,00 | 23.944.614.181,00 | 4.786.029.010,00 | 19,99% |
| | 27 PROVISIONES | <u>1.189.651.679,00</u> | <u>3.648.575.678,00</u> | -2.458.923.999,00 | -67,39% |
| 2701 | LITIGIOS Y DEMANDAS | 1.189.651.679,00 | 3.648.575.678,00 | -2.458.923.999,00 | -67,39% |
| | NO CORRIENTE | <u>1.371.970.696,00</u> | <u>1.204.101.071,00</u> | 167.869.625,00 | 13,94% |
| | 25 BENEFICIOS A LOS EMPLEADOS | <u>1.371.970.696,00</u> | <u>1.204.101.071,00</u> | 167.869.625,00 | 13,94% |
| 2512 | BENEFICIOS A LOS EMPLEADOS A LARGO PLAZO | 1.371.970.696,00 | 1.204.101.071,00 | 167.869.625,00 | 13,94% |
| | TOTAL PASIVO | <u>44.614.019.905,94</u> | <u>37.664.886.864,85</u> | 6.949.133.041,09 | 18,45% |
| 3 | PATRIMONIO | | | | |
| | 31 PATRIMONIO ENTIDADES DE GOBIERNO | | | | |
| 3105 | CAPITAL FISCAL | -1.727.015.042.085,03 | -1.726.872.025.558,72 | -143.016.526,31 | 0,01% |
| 3109 | RESULTADOS DE EJERCICIOS ANTERIORES | 1.872.516.714.257,06 | 1.835.507.510.128,27 | 37.009.204.128,79 | 2,02% |
| 3110 | RESULTADOS DEL EJERCICIO | 29.230.002.144,37 | 9.687.395.625,08 | 19.542.606.519,29 | 201,73% |
| | TOTAL PATRIMONIO | <u>174.731.674.316,40</u> | <u>118.322.880.194,63</u> | 56.408.794.121,77 | 47,67% |
| | TOTAL PASIVO + PATRIMONIO | <u>219.345.694.222,34</u> | <u>155.987.767.059,48</u> | 63.357.927.162,86 | 40,62% |
| | 9 CUENTAS DE ORDEN ACREEDORAS | <u>0,00</u> | <u>0,00</u> | 0,00 | 0,00% |
| 91 | PASIVOS CONTINGENTES | 29.039.256.847,10 | 48.377.821.058,00 | -19.338.564.210,90 | -39,97% |
| 9120 | LITIGIOS Y MECANISMOS ALT. SOL. CONFLICTOS | 29.039.256.847,10 | 48.377.821.058,00 | -19.338.564.210,90 | -39,97% |
| 99 | ACREEDORAS POR CONTRA (DB) | -29.039.256.847,10 | -48.377.821.058,00 | 19.338.564.210,90 | -39,97% |
| 9905 | PASIVOS CONTINGENTES POR CONTRA (DB) | -29.039.256.847,10 | -48.377.821.058,00 | 19.338.564.210,90 | -39,97% |


JOHN ABIUD RAMIREZ BARRIENTOS
Representante Legal


DANIEL ENRIQUE CURE PEREZ
Jefe División Financiera y Presupuesto


OMED MEJIA MORENO
Jefe Sección de Contabilidad
T.P. No. 110297-T

AQUÍ VIVE LA DEMOCRACIA

**CÁMARA DE REPRESENTANTES
ESTADO DE RESULTADOS
Del 1° al 30 de Noviembre de 2022**
Valores en pesos Colombianos con decimales

| CODIGO | CUENTAS | 2022 | 2021 | VARIAC.ABS. | VARIAC. % |
|--------|--|---------------------------|---------------------------|--------------------------|----------------|
| | | Noviembre | Noviembre | | |
| | INGRESOS OPERACIONALES | 456.807.213.344,69 | 393.890.563.878,53 | 62.916.649.466,16 | 15,97% |
| 41 | INGRESOS FISCALES | 10.795.039,44 | 119.490.499,75 | -108.695.460,31 | -90,97% |
| 44 | TRANSFERENCIAS Y SUBVENCIONES | 38.900.700,00 | 8.554.000,00 | 30.346.700,00 | 354,77% |
| 47 | OPERACIONES INSTITUCIONALES | 456.757.517.605,25 | 393.762.519.378,78 | 62.994.998.226,47 | 16,00% |
| | GASTOS OPERACIONALES | 430.879.650.791,53 | 371.678.351.138,11 | 59.201.299.653,42 | 15,93% |
| 51 | DE ADMINISTRACION Y OPERACIÓN | 425.814.543.166,53 | 367.750.026.536,19 | 58.064.516.630,34 | 15,79% |
| 53 | DETERIORO, DEPRECIACIONES, AMORTIZA. Y PROV. | 4.734.822.760,51 | 3.542.483.143,92 | 1.192.339.616,59 | 33,66% |
| 57 | OPERACIONES INSTITUCIONALES | 330.284.864,49 | 385.841.458,00 | -55.556.593,51 | -14,40% |
| | EXCEDENTE (DEFICIT) OPERACIONAL | 25.927.562.553,16 | 22.212.212.740,42 | 3.715.349.812,74 | 16,73% |
| | OTROS INGRESOS | 3.483.680.433,62 | 2.962.631.218,47 | 521.049.215,15 | 17,59% |
| 48 | OTROS INGRESOS | 3.483.680.433,62 | 2.962.631.218,47 | 521.049.215,15 | 17,59% |
| | OTROS GASTOS | 181.240.842,41 | 553.328.494,98 | -372.087.652,57 | -67,25% |
| 58 | OTROS GASTOS | 181.240.842,41 | 553.328.494,98 | -372.087.652,57 | -67,25% |
| | EXCEDENTE (DEFICIT) DEL EJERCICIO | 29.230.002.144,37 | 24.621.515.463,91 | 4.608.486.680,46 | 18,72% |


JOHN ABIUD RAMIREZ BARRIENTOS
Representante Legal


OMED MEJIA MORENO
Jefe Sección de Contabilidad
T.P. No. 110297-T


DANIEL ENRIQUE CURE PEREZ
Jefe División Financiera y Presupuesto

AQUÍ VIVE LA DEMOCRACIA

| CÁMARA DE REPRESENTANTES | | | | | |
|--|---|---------------------------|---------------------------|--------------------------|----------------|
| ESTADO DE RESULTADOS | | | | | |
| Del 1° al 30 de Noviembre de 2022 | | | | | |
| Valores en pesos Colombianos con decimales | | | | | |
| CODIGO | CUENTAS | 2022 Noviembre | 2021 Noviembre | VARIAC.ABS. | VARIAC. % |
| | INGRESOS OPERACIONALES | 456.807.213.344,69 | 393.890.563.878,53 | 62.916.649.466,16 | 15,97% |
| 41 | INGRESOS FISCALES | 10.795.039,44 | 119.490.499,75 | -108.695.460,31 | -90,97% |
| 4110 | NO TRIBUTARIOS | 10.795.039,44 | 119.490.499,75 | -108.695.460,31 | -90,97% |
| 44 | TRANSFERENCIAS Y SUBVENCIONES | 38.900.700,00 | 8.554.000,00 | 30.346.700,00 | 354,77% |
| 4428 | OTRAS TRANSFERENCIAS | 38.900.700,00 | 8.554.000,00 | 30.346.700,00 | 354,77% |
| 47 | OPERACIONES INTERINSTITUCIONALES | 456.757.517.605,25 | 393.762.519.378,78 | 62.994.998.226,47 | 16,00% |
| 4705 | FONDOS RECIBIDOS | 434.395.564.249,25 | 371.345.505.832,78 | 63.050.058.416,47 | 16,98% |
| 4722 | OPERACIONES SIN FLUJO DE EFECTIVO | 22.361.953.356,00 | 22.417.013.546,00 | -55.060.190,00 | -0,25% |
| | GASTOS OPERACIONALES | 430.879.650.791,53 | 371.678.351.138,11 | 59.201.299.653,42 | 15,93% |
| 51 | ADMINISTRACION Y OPERACIÓN | 425.814.543.166,53 | 367.750.026.536,19 | 58.064.516.630,34 | 15,79% |
| 5101 | SUELDOS Y SALARIOS | 161.442.369.731,24 | 145.407.330.252,00 | 16.035.039.479,24 | 11,03% |
| 5102 | CONTRIBUCIONES IMPUTADAS | 30.645.442,93 | 11.486.166,00 | 19.159.276,93 | 166,80% |
| 5103 | CONTRIBUCIONES EFECTIVAS | 51.428.085.916,68 | 43.805.882.594,35 | 7.622.203.322,33 | 17,40% |
| 5104 | APORTES SOBRE LA NOMINA | 9.086.685.800,00 | 7.311.461.900,00 | 1.775.223.900,00 | 24,28% |
| 5107 | PRESTACIONES SOCIALES | 80.608.683.755,00 | 72.739.848.317,51 | 7.868.835.437,49 | 10,82% |
| 5108 | GASTOS DE PERSONAL DIVERSOS | 930.007.702,00 | 851.571.546,00 | 78.436.156,00 | 9,21% |
| 5111 | GENERALES | 121.249.277.033,68 | 96.673.441.604,33 | 24.575.835.429,35 | 25,42% |
| 5120 | IMPUESTOS, CONTRIBUCIONES Y TASAS | 1.038.787.785,00 | 949.004.156,00 | 89.783.629,00 | 9,46% |
| 53 | DETERIORO, DEPRECIACIONES, AMORTIZA. Y PROV. | 4.734.822.760,51 | 3.542.483.143,92 | 1.192.339.616,59 | 33,66% |
| 5360 | DEPRECIACION PROPIEDADES, PLANTA Y EQUIPO | 3.452.476.941,07 | 3.114.551.033,48 | 337.925.907,59 | 10,85% |
| 5366 | AMORTIZACION DE ACTIVOS INTANGIBLES | 22.444.444,44 | 22.444.444,44 | 0,00 | 0,00% |
| 5368 | PROVISIÓN LITIGIOS Y DEMANDAS | 1.259.901.375,00 | 405.487.666,00 | 854.413.709,00 | 210,71% |
| 57 | OPERACIONES INTERINSTITUCIONALES | 330.284.864,49 | 385.841.458,00 | -55.556.593,51 | -14,40% |
| 5720 | OPERACIONES DE ENLACE | 330.284.864,49 | 385.841.458,00 | -55.556.593,51 | -14,40% |
| | EXCEDENTE (DEFICIT) OPERACIONAL | 25.927.562.553,16 | 22.212.212.740,42 | 3.715.349.812,74 | 16,73% |
| 48 | OTROS INGRESOS | 3.483.680.433,62 | 2.962.631.218,47 | 521.049.215,15 | 17,59% |
| 4808 | INGRESOS DIVERSOS | 3.482.810.345,54 | 2.918.275.277,03 | 564.535.068,51 | 19,34% |
| 4830 | REVERSIÓN DE LAS PÉRDIDAS POR DETERIORO DE VALOR | 870.088,08 | 44.355.941,44 | -43.485.853,36 | -98,04% |
| 58 | OTROS GASTOS | 181.240.842,41 | 553.328.494,98 | -372.087.652,57 | -67,25% |
| 5804 | FINANCIEROS | 0,00 | 6.612.781,00 | -6.612.781,00 | -100,00% |
| 5890 | GASTOS DIVERSOS | 181.240.842,41 | 546.715.713,98 | -365.474.871,57 | -66,85% |
| | EXCEDENTE (DEFICIT) DEL EJERCICIO | 29.230.002.144,37 | 24.621.515.463,91 | 4.608.486.680,46 | 18,72% |

JOHN ABIUD RAMIREZ BARRIENTOS
Representante Legal

OMED MEJIA MORENO
Jefe Sección de Contabilidad
T.P. No. 110297-T

DANIEL ENRIQUE CURE PEREZ
Jefe División Financiera y Presupuesto